



O monitor de paciente Spacelabs C50 é a solução ideal para o tratamento clínico de qualidade e fica dentro de seu orçamento. As medições incluem ECG, SpO2, respiração de impedância, pressão arterial não-invasiva e temperatura, com opções de pressão invasiva e ETCO2. O C50 oferece flexibilidade para uma variedade de ambientes neonatais, pediátricos e adultos.



C50



Precisão e confiabilidade na palma de suas mãos.

VERSÁTIL

O C50 é fornecido configurado com os recursos de monitoramento de alta acuidade de que você precisa para o melhor tratamento de seus pacientes. Funcionalidade completa em um volume compacto.

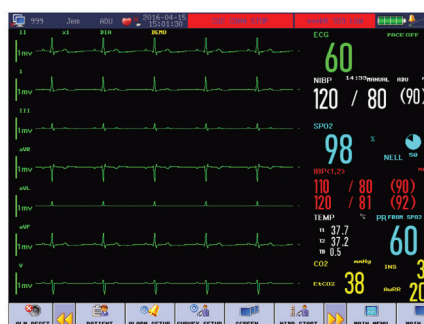
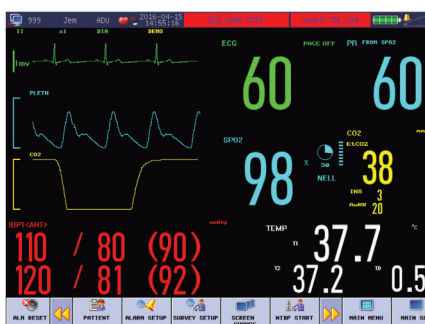
Como um monitor de beira de leito, o C50 oferece acessibilidade na beira de leito e uma alavanca embutida para opções de montagem, o que o torna altamente adequado para a maioria dos ambientes clínicos.

FÁCIL DE USAR


Os profissionais de saúde podem acessar rapidamente uma série de apresentações de sinais vitais com base nas necessidades individuais do paciente. Com uma tela sensível ao toque de 10,4 polegadas e operação de botão rotativo, a interação do usuário é simples e conveniente.

CONFIÁVEL

O C50 é projetado para atender às necessidades dos profissionais de saúde e seus pacientes. O perfil intuitivo proporciona desempenho e confiabilidade de alto nível, permitindo qualidade no tratamento do paciente.



Um monitor multiparamétrico
que oferece excelente
valor com características
e recursos essenciais e
desempenho de alto nível
para seus ambientes de
tratamento ao paciente.



Versátil, fácil de usar e confiável.

Uma rápida olhada no monitor de paciente C50.

- Monitoramento de ECG de 3, 7 ou 12 derivações, respiração, SPO₂, PANI e temperatura
- Opções: monitoramento de pressão invasiva e ETCO₂
- Exibição de 7 traçados
- Inclui as funções OXYCRG (oxigênio-cardiorrespirograma) e medicamentos, hemodinâmica, ventilação, oxigenação e cálculos renais
- A interface do usuário inclui uma tela sensível ao toque de 10,4 polegadas, 5 botões e um botão rotativo
- A fonte de alimentação tem uma bateria interna (2 horas de funcionamento) e CA externa
- As conexões incluem USB, RS-232, VGA, VLAN, WLAN e uma porta multifuncional
- Interface com saída HL7
- Gravador opcional de 3 canais com tempo de gravação de 8, 15 e 32 segundos ou gravação contínua
- Armazenamento de dados de 160 horas de tendências em forma de gráfico e tabela e 24 horas de análise de onda de 2 canais
- Dimensões (A x L x D): 291,7 mm × 250 mm × 146,5 mm
- Peso: 3,3 kg

As características e recursos podem variar dependendo da configuração adquirida.

